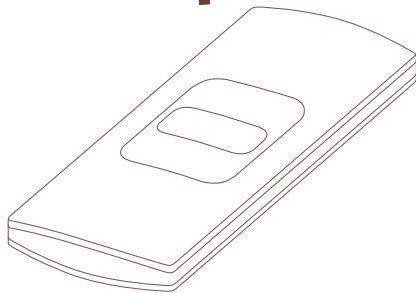


MOTION

HANDBUCH CM-11

Handfernbedienung 1 Kanäle



CM-11 ist eine Handfernbedienung mit 1 Kanal zur Steuerung und Programmierung von Rollos durch Knopfdruck. Rollos können in jede gewünschte Position oder in eine voreingestellte Lieblingsposition versetzt werden. Die Befestigungsklemme zur Anbringung an der Wand wird standardmäßig mitgeliefert.



Für mehr Informationen und aktualisiert Bedienungsanleitungen besuchen Sie bitte rtube.nl/cm-11

Kanäle	Max. Rollos	Frequenz	Bereich	Frequenz Sendeleistung	Stromquelle	Länge	Breite	Höhe	Arbeits-temperatur	Zertifikate
1	unbegrenzt	433.925 MHz	30 m mit 1 konkreten Wand	2.32dBm	CR2430 3.0V	120 mm	45 mm	14 mm	-10°C~50°C	CE FC

F&P GmbH
Max-Planck-Str. 111
32107 Bad Salzufen
Deutschland

Fon: +49 5222 96048-10
Fax: +49 5222 96048-20
info@planeo.de
www.planeo.de

USt-ID DE815262074
HRB 7393 Amtsgericht Lemgo
Geschäftsführer:
David Fuchs, Ferdinand Pritzkau

Sicherheit

WARNUNG: Wichtige Sicherheitshinweise Befolgen Sie sämtliche Hinweise, da eine fehlerhafte Installation zu ernststen Verletzungen führen kann.

- Lassen Sie Kinder nicht mit dem Rollo und/oder der Fernbedienung spielen.
- Achten Sie darauf, dass das Rollo sich frei bewegen kann und nicht durch Objekte blockiert wird.
- Streichen Sie das Gerät nicht über.
- Halten Sie das Gerät trocken.
- Lassen Sie das Gerät nicht fallen. Schlagen Sie nicht darauf und schütteln Sie es nicht. Durch groben Umgang können interne Leiterplatten beschädigt werden.
- Batterie nicht verschlucken, Gefahr von Verätzungen durch Chemikalien

Dieses Produkt enthält eine Knopfzellenbatterie. Wenn eine Knopfzellenbatterie verschluckt wird, kann sie in nur 2 Stunden schwere innere Verbrennungen verursachen und zum Tod führen.

- Halten Sie neue und gebrauchte Batterien von Kindern fern. Wenn sich das Batteriefach nicht sicher schließen lässt, stellen Sie die Verwendung des Produkts ein und halten Sie es von Kindern fern. Wenn Sie glauben, dass Batterien verschluckt oder in einen Körperteil eingeführt worden sein könnten, suchen Sie sofort einen Arzt auf.
- Ersetzen einer Batterie durch einen falschen Typ, wodurch eventuell eine Sicherung umgangen wird.
- Entsorgung einer Batterie ins Feuer oder in einen heißen Ofen oder das mechanische Zerkleinern oder Zerschneiden einer Batterie, was zu einer Explosion führen kann.

F&P GmbH
Max-Planck-Str. 111
32107 Bad Salzuflen
Deutschland

Fon: +49 5222 96048-10
Fax: +49 5222 96048-20
info@planeo.de
www.planeo.de

USt-ID DE815262074
HRB 7393 Amtsgericht Lemgo
Geschäftsführer:
David Fuchs, Ferdinand Pritzkau

- Der Verbleib einer Batterie in einer Umgebung mit extrem hohen Umgebungstemperaturen, kann zu einer Explosion oder zum Auslaufen von brennbarer Flüssigkeit oder Gas führen.
- Eine Batterie, die extrem niedrigem Luftdruck ausgesetzt ist, kann zu einer Explosion oder zum Auslaufen von brennbarer Flüssigkeit oder Gas führen.

Reinigung

Befolgen Sie bei der Reinigung des Geräts und der einzelnen Komponenten diese allgemeinen Regeln:

- Verwenden Sie ein feuchtes, weiches und fusselfreies Tuch. Achten Sie darauf, dass keine Feuchtigkeit in Öffnungen eindringt.
- Verwenden Sie keine Sprays, Lösungsmittel, Alkohol oder Scheuermittel.

Service & Support

Führen Sie Reparaturen nie selbst durch. Versuchen Sie nicht, das Gerät zu öffnen oder auseinanderzunehmen. Sie riskieren einen Elektroschock und setzen gegebenenfalls die Garantie außer Kraft. Es befinden sich keine durch den Benutzer zu wartenden Teile im Inneren des Geräts .

Garantieservice

Folgen Sie zunächst den Hinweisen dieser Bedienungsanleitung. Sollte das Produkt beschädigt sein oder nicht korrekt funktionieren, wenden Sie sich bitte an einen Vertragshändler vor Ort, um gegebenenfalls die Produktgarantie in Anspruch zu nehmen.

Recycle

Diese Kennzeichnung weist darauf hin, dass dieses Produkt in der gesamten EU nicht mit anderen Haushaltsabfällen entsorgt

F&P GmbH
Max-Planck-Str. 111
32107 Bad Salzuflen
Deutschland

Fon: +49 5222 96048-10
Fax: +49 5222 96048-20
info@planeo.de
www.planeo.de

USt-ID DE815262074
HRB 7393 Amtsgericht Lemgo
Geschäftsführer:
David Fuchs, Ferdinand Pritzkau

werden sollte. Um eine mögliche Schädigung der Umwelt oder der menschlichen Gesundheit durch unkontrollierte Abfallentsorgung zu verhindern, sollte es verantwortungsbewusst recycelt werden, um eine nachhaltige Wiederverwendung von Materialressourcen zu fördern. Zur Rückgabe Ihres gebrauchten Geräts nutzen Sie bitte die Rückgabe- und Sammelsysteme oder wenden Sie sich an den Händler, bei dem das Produkt gekauft wurde. Dort kann dieses Produkt für ein umweltgerechtes Recycling abgegeben werden.

EU-Erklärung

Hiermit erklärt Coulisse, dass die Funkvorrichtung vom Typ CM11 mit der Richtlinie 2014/53/EU konform ist. Der vollständige Text der EU-Konformitätserklärung ist unter der Internetadresse www.coulisse.com verfügbar.

F&P GmbH
Max-Planck-Str. 111
32107 Bad Salzuflen
Deutschland

Fon: +49 5222 96048-10
Fax: +49 5222 96048-20
info@planeo.de
www.planeo.de

FCC Handbuch | FCC ID: ZY4CM11

Regulatorische Informationen

1 FCC Information für Benutzer

Dieses Produkt enthält keine durch den Benutzer zu wartenden Komponenten und darf ausschließlich mit genehmigten Antennen verwendet werden. Jegliche Änderungen oder Modifizierungen des Produkts machen sämtliche regulatorischen Zertifikate und Genehmigungen ungültig.

2 FCC Hinweis zu elektronischen Emissionen

Dieses Gerät entspricht Abschnitt 15 der FCC-Richtlinien. Bei Betrieb müssen die folgenden zwei Bedingungen erfüllt sein:

USt-ID DE815262074
HRB 7393 Amtsgericht Lemgo
Geschäftsführer:
David Fuchs, Ferdinand Pritzkau

1. Dieses Gerät darf keine schädigenden Interferenzen verursachen
2. Dieses Gerät muss jede empfangene Interferenz akzeptieren, einschließlich Interferenz, die unerwünschten Betrieb zur Folge haben könnte.

3 FCC Funkstörungserklärung

Dieses Gerät wurde getestet. Es wurde festgestellt, dass es die Endpositionen für ein digitales Gerät der Klasse B erfüllt, wie in Abschnitt 15 der FCC-Richtlinien ausgeführt. Diese Begrenzungen dienen dazu, angemessene Sicherheit gegen schädigende Interferenzen zu wahren, wenn das Gerät in einer kommerziellen Umgebung betrieben wird. Dieses Gerät erzeugt und nutzt Hochfrequenzenergie und kann dieselbe ausstrahlen. Wenn es nicht gemäß den Hinweisen installiert und verwendet wird, kann es schädigende Interferenzen für Funkgeräte verursachen. Der Betrieb dieses Geräts in einer

Wohnumgebung kann schädigende Interferenzen verursachen. In diesem Fall muss der Benutzer die Interferenz auf seine eigenen Kosten korrigieren. Sollte das Gerät schädigende Interferenzen für Radio- oder Fernsehempfang verursachen, was durch das An- und Abschalten des Geräts festgestellt werden kann, sollte der Benutzer versuchen, die Interferenz mit einer oder mehreren der folgenden Methoden zu korrigieren:

- Richten Sie die Empfangsantennen neu aus oder platzieren Sie sie anders
- Vergrößern Sie den Abstand zwischen dem Gerät und dem Empfänger
- Verbinden Sie das Gerät mit einer Steckdose eines anderen Stromkreises als jener, mit dem der Empfänger verbunden ist
- Bitten Sie den Händler oder einen erfahrenen Radio-/TV-Techniker um Rat


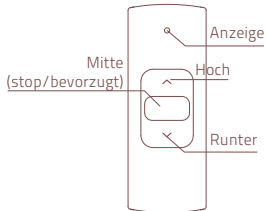
F&P GmbH
Max-Planck-Str. 111
32107 Bad Salzuflen
Deutschland

Fon: +49 5222 96048-10
Fax: +49 5222 96048-20
info@planeo.de
www.planeo.de

USt-ID DE815262074
HRB 7393 Amtsgericht Lemgo
Geschäftsführer:
David Fuchs, Ferdinand Pritzkau

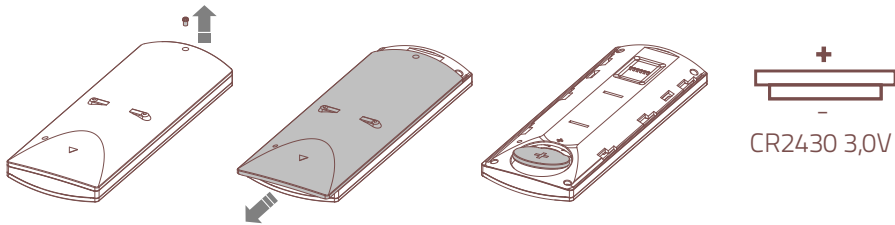
1 Knöpfe

i Der mittlere Knopf hat zwei Funktionen: Drücken zum Anhaltendes Rollos, Halten, um das Rollo in Ihre Lieblingsposition zu bringen.



2 Die Batterie wechseln

i Wenn die Anzeige schnell blinkt, muss die Batterie gewechselt werden.



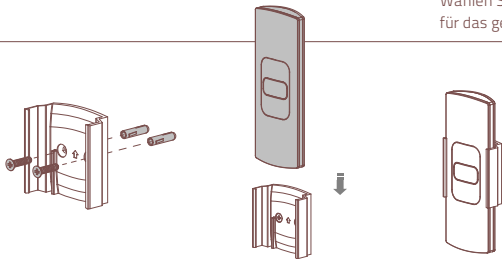
F&P GmbH
Max-Planck-Str. 111
32107 Bad Salzuflen
Deutschland

Fon: +49 5222 96048-10
Fax: +49 5222 96048-20
info@planeo.de
www.planeo.de

USt-ID DE815262074
HRB 7393 Amtsgericht Lemgo
Geschäftsführer:
David Fuchs, Ferdinand Pritzkau

3 Fernbedienungshalter

i Verschiedene Materialien erfordern verschiedene Montagen. Wählen Sie stets Schrauben und Stecker aus, die sich speziell für das gegebene Material eignen.

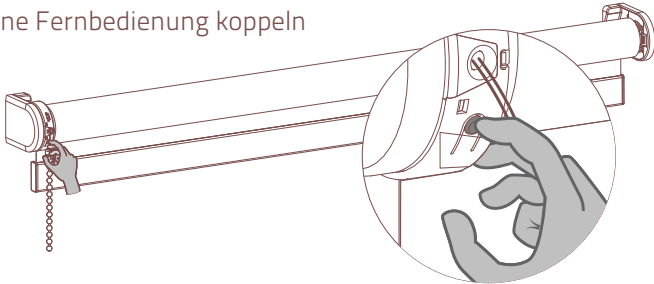


F&P GmbH
Max-Planck-Str. 111
32107 Bad Salzuflen
Deutschland

Fon: +49 5222 96048-10
Fax: +49 5222 96048-20
info@planeo.de
www.planeo.de

USt-ID DE815262074
HRB 7393 Amtsgericht Lemgo
Geschäftsführer:
David Fuchs, Ferdinand Pritzkau

4 Eine Fernbedienung koppeln



F&P GmbH
Max-Planck-Str. 111
32107 Bad Salzufen
Deutschland

Fon: +49 5222 96048-10
Fax: +49 5222 96048-20
info@planeo.de
www.planeo.de

USt-ID DE815262074
HRB 7393 Amtsgericht Lemgo
Geschäftsführer:
David Fuchs, Ferdinand Pritzkau

4.1

Drücken Sie kurz den **Programm**-Knopf auf dem Motor. Das Rollo beginnt, sich schrittweise zu bewegen, um anzuzeigen, dass der Programmiermodus aktiviert wurde.

(Das Rollo bewegt sich schrittweise, bis der Programmiermodus deaktiviert wird.)

4.2

Drücken Sie den **Kopplungs**-Knopf auf der Rückseite der Fernbedienung, um das Rollo mit dem ausgewählten Kanal zu verkoppeln.

Das Rollo wird kurz darauf die Bewegungen einstellen, um zu signalisieren, dass die Fernbedienung mit dem Rollo verkoppelt wurde.



Wiederholen Sie die Schritte 4.1 - 4.2, um ein Rollo von einem Kanal zu entfernen.



Alle Rechte vorbehalten. Keine der hier aufgeführten Inhalte dürfen ohne schriftliche Zustimmung des Herausgebers reproduziert, in elektronischen Systemen verarbeitet oder gespeichert werden, weder elektronisch, noch maschinell, bildtechnisch, digital oder auf irgendeine andere Art und Weise. Obwohl diese Bedienungsanleitung sorgfältig zusammengestellt wurde, können Fehler enthalten sein. Coulisse b.v. ist nicht verantwortlich für Schäden, die aufgrund von fehlerhaften Informationen in dieser Bedienungsanleitung zustande gekommen sind, und übernimmt keinerlei Haftung. Coulisse b.v. behält sich das Recht vor, diese Bedienungsanleitung jederzeit zu überarbeiten und im Zuge dessen die Inhalte zu ändern. Coulisse B.V. ist nicht dazu verpflichtet, Personen oder Institutionen über vorgenommene Änderungen in dieser Bedienungsanleitung zu informieren.

F&P GmbH
Max-Planck-Str. 111
32107 Bad Salzuflen
Deutschland

Fon: +49 5222 96048-10
Fax: +49 5222 96048-20
info@planeo.de
www.planeo.de

USt-ID DE815262074
HRB 7393 Amtsgericht Lemgo
Geschäftsführer:
David Fuchs, Ferdinand Pritzkau